

Informe del auditor independiente

EMPRESA DE TRANSPORTE DE VALORES ETV S.A.

Al 31 de diciembre de 2025 y 2024

EMPRESA DE TRANSPORTE DE VALORES ETV S.A.

LA PAZ - BOLIVIA

**INFORME DEL AUDITOR INDEPENDIENTE
AL 31 DE DICIEMBRE DE 2025 Y 2024**

CONTENIDO

	Página
1.1 Informe del auditor independiente	1 - 4
1.2 Estado de situación patrimonial	5
1.3 Estado de ganancias y pérdidas	6
1.4 Estado de cambios en el patrimonio neto	7
1.5 Estado de flujo de efectivo	8
1.6 Notas a los estados financieros	9 - 37

ABREVIATURAS UTILIZADAS EN ESTE INFORME

Bs	Bolivianos
US\$	Dólares de estadounidenses
S.A.	Sociedad Anónima
M/E	Moneda extranjera
M/N	Moneda nacional
I.U.E.	Impuesto sobre las utilidades de las empresas
I.V.A.	Impuesto al valor agregado
I.T.	Impuesto a las transacciones
SEPREC	Servicio Nacional de Registro de Comercio
BISA	Banco Industrial S.A.

1.1 INFORME DEL AUDITOR INDEPENDIENTE

A los Señores Accionistas y Directores
EMPRESA DE TRANSPORTE DE VALORES ETV S.A.
La Paz - Bolivia

Opinión

Hemos auditado los estados financieros de la **EMPRESA DE TRANSPORTE DE VALORES ETV S.A.** (la Sociedad), que comprenden el estado de situación patrimonial al 31 de diciembre de 2025, el estado de ganancias y pérdidas, el estado de cambios en el patrimonio neto y el estado de flujo de efectivo correspondientes al ejercicio terminado en esa fecha, así como las notas explicativas de los estados financieros, que incluyen un resumen de las políticas contables significativas.

En nuestra opinión, los estados financieros adjuntos presentan razonablemente, en todos los aspectos materiales, la situación financiera de la **EMPRESA DE TRANSPORTE DE VALORES ETV S.A.**, al 31 de diciembre de 2025, así como sus resultados y flujos de efectivo correspondiente al ejercicio terminado en esa fecha, de conformidad con las normas contables emitidas por la Autoridad de Supervisión del Sistema Financiero (ASFI).

Fundamento de la opinión

Hemos llevado a cabo nuestra auditoría de conformidad con las Normas de Auditoría Generalmente Aceptadas en Bolivia y normas emitidas por la Autoridad de Supervisión del Sistema Financiero (ASFI), contenidas en la Recopilación de Normas para Servicios Financieros, referidas a Auditoría Externa. Nuestras responsabilidades de acuerdo con dichas normas se describen más adelante en la sección Responsabilidades del auditor en relación con la auditoría de los estados financieros de nuestro informe. Somos independientes de la Sociedad de conformidad con el Código de Ética para Contadores Profesionales junto con los requerimientos de ética que son aplicables a nuestra auditoría de los estados financieros en Bolivia y hemos cumplido las demás responsabilidades de ética de conformidad con esos requerimientos. Consideramos que la evidencia de auditoría que hemos obtenido proporciona una base suficiente y adecuada para nuestra opinión.

Párrafos de énfasis

Marco de Referencia para la Preparación de Estados Financieros

Como se expone en la Nota 2.1 a los estados financieros, en la que se describe la base de preparación de los estados financieros, establece que ha sido preparada para permitir que la Sociedad cumplir con los requerimientos de la Autoridad de Supervisión del Sistema Financiero (ASFI). En consecuencia, los estados financieros pueden no ser apropiados para otra finalidad. Nuestra opinión no ha sido modificada en relación con esta cuestión.

Cuestiones clave de la auditoría

Las cuestiones clave de la auditoría son aquellos asuntos que, a nuestro juicio profesional, fueron de mayor relevancia en nuestra auditoría de los estados financieros del ejercicio actual. Estos asuntos fueron abordados en el contexto de nuestra auditoría de los estados financieros en su conjunto y en la formación de nuestra opinión sobre estos, y no expresamos una opinión por separado sobre esas cuestiones.

- **Gestión de bienes de uso**

La gestión de bienes de uso (principalmente vehículos blindados) se constituyen en el principal activo para generar beneficios económicos en el giro de negocios de la Sociedad, tanto desde el punto de vista de significatividad como operativo, por lo tanto, la evaluación de las aseveraciones relacionadas con su existencia, valuación, integridad y presentación deben ser realizadas considerando el riesgo inherente, situaciones que determinaron para su selección como cuestión clave.

Como nuestra auditoría abordó esta cuestión

Como parte de nuestros procedimientos, obtuvimos un entendimiento de las políticas y procedimientos establecidos por la Sociedad para su contabilización, y realizamos pruebas de diseño, implementación y eficacia operativa de los controles en los procesos de adquisición, administración y uso de los vehículos entre otros.

Solicitamos a la administración los Informes técnicos de las empresas importadoras la certificación con relación a la vida útil de estos bienes y la evaluación anual efectuada por la Sociedad de la vigencia de la estimación de vida útil de estos bienes.

Comprobamos el cálculo razonable del valor recuperable de estos bienes, de acuerdo con la información proporcionada por la administración.

Evaluamos la presentación y revelación de estos activos en los estados financieros y sus notas respectivas, estén de acuerdo con las disposiciones contables emitidas por la ASFI.

Responsabilidades de la Gerencia de la Sociedad y de los responsables del gobierno de la Sociedad en relación con los estados financieros

La Gerencia de la Sociedad es responsable de la preparación y presentación razonable de los estados financieros adjuntos de conformidad con las normas contables emitidas por la Autoridad de Supervisión del Sistema Financiero (ASFI) y del control interno que la Gerencia de la Sociedad considere necesaria para permitir la preparación de estados financieros libres de incorrección material debido a fraude o error.

En la preparación de los estados financieros, la Gerencia de la Sociedad es responsable de evaluar la capacidad de la Sociedad para continuar como empresa en funcionamiento, revelando, según corresponda, las cuestiones relacionadas con la empresa en funcionamiento utilizando el principio contable de empresa en funcionamiento, excepto si el gobierno de la Sociedad tenga la intención de liquidar la Sociedad o de cesar sus operaciones, o bien no exista otra alternativa realista.

Los responsables del gobierno de la Sociedad son responsables de la supervisión del proceso de información financiera de la Sociedad.

Responsabilidades del auditor en relación con la auditoría de los estados financieros

Nuestros objetivos son obtener una seguridad razonable de que los estados financieros en su conjunto están libres de incorrección material, debido a fraude o error y emitir un informe de auditoría que contiene nuestra opinión. Seguridad razonable es un alto grado de seguridad, pero no garantiza que una auditoría realizada de conformidad con Normas de Auditoría Generalmente Aceptadas en Bolivia siempre detecte una incorrección material cuando existe. Las incorrecciones pueden surgir debido a fraude o error y se consideran materiales si, individualmente o de forma agregada, puede preverse razonablemente que influyan en las decisiones económicas que los usuarios toman basándose en los estados financieros.

Como parte de una auditoría de conformidad con Normas de Auditoría Generalmente Aceptadas en Bolivia, aplicamos nuestro juicio profesional y mantenemos una actitud de escepticismo profesional durante toda la auditoría, también:

- Identificamos y evaluamos los riesgos de incorrección material en los estados financieros, ya sea debido a fraude o error, diseñamos y realizamos procedimientos de auditoría para responder a esos riesgos y obtenemos evidencia de auditoría suficiente y adecuada para proporcionar una base para nuestra opinión. El riesgo de no detectar una incorrección material debida a fraude es mayor que el resultante de error, ya que el fraude puede implicar colusión, falsificación, omisiones intencionales, manifestaciones intencionalmente erróneas o la elusión del control interno.
- Obtenemos conocimiento del control interno relevante para la auditoría con el fin de diseñar procedimientos de auditoría que sean adecuados en función de las circunstancias, y no con la finalidad de expresar una opinión sobre la eficacia del control interno de la Sociedad.
- Evaluamos lo adecuado de las políticas contables aplicadas, la razonabilidad de las estimaciones contables y la correspondiente información revelada por la Gerencia de la Sociedad.
- Concluimos sobre la adecuada utilización, por parte de la Gerencia de la Sociedad, del principio contable de empresa en funcionamiento y, con base en la evidencia de auditoría obtenida, concluimos sobre si existe o no una incertidumbre material relacionada con eventos o condiciones que pueden generar dudas significativas sobre la capacidad de la Sociedad para continuar como empresa en funcionamiento. Si concluimos que existe una incertidumbre material, se requiere que llamemos la atención en nuestro informe de auditoría sobre la correspondiente información revelada en los estados financieros o, si dichas revelaciones son inadecuadas, modificar nuestra opinión. Nuestras conclusiones se basan en la evidencia de auditoría obtenida hasta la fecha de nuestro informe de auditoría. Sin embargo, eventos o condiciones futuras pueden ser causa de que la Sociedad deje de ser una empresa en funcionamiento.
- Evaluamos la presentación general, la estructura y el contenido de los estados financieros, incluida la información revelada, y si los estados financieros representan las transacciones y eventos subyacentes de un modo que logre una presentación razonable.

Nos comunicamos con los responsables del gobierno de la Sociedad en relación con, entre otros asuntos, el alcance y la oportunidad de realización de la auditoría planificada y los hallazgos significativos de la auditoría, así como cualquier diferencia significativa del control interno que identificamos en el transcurso de la auditoría.

También proporcionamos a los responsables de la Sociedad, de una declaración de que hemos cumplido los requerimientos de ética aplicables en relación con la independencia y comunicado con ellos acerca de todas las relaciones y demás cuestiones de las que se puede esperar razonablemente que puedan afectar a nuestra independencia y, en su caso, las correspondientes salvaguardas.

BERTHIN ASSURANCE GROUP

Auditoría | Consultoría | Impuestos | Servicios

Entre las cuestiones que han sido objeto de comunicación con los responsables del gobierno de la Sociedad, determinamos las que han sido de mayor significatividad en la auditoria de los estados financieros del periodo actual y que son, en consecuencia, las cuestiones clave de la auditoria. Describimos esas cuestiones en nuestro informe de auditoría salvo que las disposiciones legales ó reglamentarias prohíban revelar públicamente la cuestión o en situaciones extremadamente poco frecuentes, determinemos que una cuestión no se debería comunicar en nuestro informe porque cabe razonablemente esperar que las consecuencias adversas de hacerlo superarían los beneficios de interés público de la misma.

**UHY BERTHIN ASSURANCE GROUP
AUDITORÍA & CONSULTORÍA S.R.L.**



(Socio)

Lic. Marcelo J. Luna Lazarte
MAT. PROF. CAUB N° 6744
MAT. PROF. CAULP N° 2649

La Paz, Bolivia
Enero 27, 2026


EMPRESA DE TRANSPORTE DE VALORES ETV S.A.


LA PAZ - BOLIVIA


1.2 ESTADO DE SITUACIÓN PATRIMONIAL
AL 31 DICIEMBRE DE 2025 Y 2024

	Nota	2025 Bs	2024 Bs
ACTIVO			
Disponibilidades	8.a)	4.883.766	5.696.568
Inversiones temporarias	8.c1)	1.636.143	1.236.888
Otras cuentas por cobrar	8.d1.d2.d3	13.921.578	10.388.787
Bienes realizables	8.e)	656.049	501.997
Inversiones permanentes	8.c2)	4.887	4.887
Bienes de uso	8.f)	46.366.879	47.586.376
Otros activos	8.g1.g2.g3.g4)	7.015.983	6.022.465
Total del activo		74.485.285	71.437.968
PASIVO Y PATRIMONIO NETO			
PASIVO			
Obligaciones con bancos y entidades de financiamiento	8.k)	11.891.777	16.219.814
Otras cuentas por pagar	8.l1.l2.l3)	15.055.815	12.320.352
Previsiones	8.m)	-	-
Total del pasivo		26.947.592	28.540.166
PATRIMONIO NETO			
Capital social	9.a.b)	39.933.300	38.120.300
Reservas	9.c.d)	2.964.140	2.762.694
Resultados acumulados	9.e)	4.640.253	2.014.808
Total del patrimonio neto		47.537.693	42.897.802
Total del pasivo y patrimonio neto		74.485.285	71.437.968
Cuentas de orden	8.x)	8.833.114.837	7.386.655.853

Las notas 1 al 13 que se acompañan, forman parte integrante de estos estados financieros


Fernando Peña Ávila
Gerente General


Carlos Agramont Salinas
Gerente Nal. de Adm. y Finanzas


José Vergara Segura
Jefe Nal. de Adm. y Finanzas


EMPRESA DE TRANSPORTE DE VALORES ETV S.A.


LA PAZ - BOLIVIA


1.3 ESTADO DE GANANCIAS Y PÉRDIDAS
POR LOS EJERCICIOS TERMINADOS EL 31 DE DICIEMBRE DE 2025 Y 2024

	Nota	2025 Bs	2024 Bs
Ingresos financieros	8.q1)	-	-
Gastos financieros	8.q2)	(2.279.097)	(1.657.693)
Resultado financiero bruto		(2.279.097)	(1.657.693)
+			
Otros ingresos operativos	8.t1.t2.t3)	90.629.246	80.694.692
Otros gastos operativos	8.t4)	(226.455)	(223.526)
Resultado de operación bruto		88.123.694	78.813.473
Recuperación de activos financieros	8.r)	152.656	44.614
Cargos por incobrabilidad y desvalorización de activos financieros	8.s)	(294.779)	(258.429)
Resultado de operación después de incobrables		87.981.571	78.599.658
Gastos de administración	8.v)	(83.732.141)	(77.447.162)
Resultado de operación neto		4.249.430	1.152.496
Ajuste por diferencia de cambio y mantenimiento de valor		(30.907)	14.427
Resultado después de ajuste por diferencia de cambio y mantenimiento de valor		4.218.523	1.166.923
Ingresos extraordinarios	8.u1)	491.929	841.906
Gastos extraordinarios	8.u1)	-	-
Resultado neto del ejercicio antes de ajustes de gestiones anteriores		4.710.452	2.008.829
Ingresos de gestiones anteriores	8.u2)	-	5.625
Gastos de gestiones anteriores	8.u2)	(70.561)	-
Resultado antes de impuestos		4.639.891	2.014.454
Impuesto sobre las utilidades de las empresas (IUE)		-	-
Resultado neto del ejercicio		4.639.891	2.014.454

Las notas 1 al 13 que se acompañan, forman parte integrante de estos estados financieros


Fernando Peña Ávila
Gerente General


Carlos Agramont Salinas
Gerente Nal. de Adm. y Finanzas


José Vergara Segura
Jefe Nal. de Adm. y Finanzas


EMPRESA DE TRANSPORTE DE VALORES ETV S.A.

LA PAZ - BOLIVIA


1,4 ESTADO DE CAMBIOS EN EL PATRIMONIO NETO
POR LOS EJERCICIOS TERMINADOS EL 31 DE DICIEMBRE DE 2025 Y 2024

	Reservas				Total patrimonio neto Bs
	Capital social Bs	Ajuste de capital Bs	Reserva legal Bs	Ajuste de reservas patrimoniales Bs	
Saldos al 31 de diciembre de 2023	35.746.100	112.181	2.367.926	18.776	40.883.348
Constitución de reserva legal según Junta General Ordinaria de Accionistas del 22 de febrero 2024					
Capitalización de utilidad de la utilidad de la gestión 2023 según Junta General Extraordinaria de Accionistas del 4 de abril de 2024	2.374.200		263.811	263.811	-
Resultado neto del ejercicio					-
Saldos al 31 de diciembre de 2024	38.120.300	112.181	2.631.737	18.776	42.897.802
Constitución de reserva legal según Junta General o Ordinaria de Accionistas del 20 de febrero 2025					
Capitalización de las utilidades acumuladas al 31 de diciembre de 2024, según Junta General Extraordinaria de Accionistas del 27 de marzo de 2025.	1.813.000		201.446	201.446	-
Resultado neto del ejercicio					-
Saldos al 31 de diciembre de 2025	39.933.300	112.181	2.833.183	18.776	47.537.693
					2.638.365
					(263.811)
					(2.374.200)
					2.014.454
					2.014.808
					(201.446)
					(1.813.000)
					4.639.891
					4.640.253

Las notas 1 al 13 que se acompañan, forman parte integrante de estos estados financieros


Fernando Peña Ávila
Gerente General


Carlos Agramont Salinas
Gerente Nat. de Adm. y Finanzas


José Vergara Segura
Jefe Nat. de Adm. y Finanzas

EMPRESA DE TRANSPORTE DE VALORES ETV S.A.

LA PAZ - BOLIVIA

1,5 ESTADO DE FLUJO DE EFECTIVO
POR LOS EJERCICIOS TERMINADOS EL 31 DE DICIEMBRE DE 2025 Y 2024

	2025		2024	
	Bs	Bs	Bs	Bs
Flujos de fondos en actividades de operación:				
Resultado neto del ejercicio		4.639.891		2.014.454
Partidas que han afectado el resultado neto del ejercicio, que no han generado movimientos de fondos:				
Previsiones para incobrables	397.089		412.401	
Provisiones para beneficios sociales	2.677.028		2.557.122	
Provisiones para impuestos y otras cuentas por pagar	(13.720)		6.860	
Depreciaciones y amortizaciones	5.289.827		5.358.339	
Otros	(922.523)	7.427.701	(2.779.423)	5.555.299
Fondos obtenidos en el resultado del ejercicio		12.067.592		7.569.753
Productos cobrados (cargos pagados) en el ejercicio devengados en ejercicios anteriores sobre:				
Incremento (disminución) neto de otros activos y pasivo				
Otras cuentas por cobrar	(3.853.021)		(383.302)	
Otras cuentas por pagar	(136.444)		(1.267.398)	
		(3.989.465)		(1.650.700)
Flujo neto originado en actividades de operación		8.078.127		5.919.053
Flujo de fondos en actividades de financiamiento:				
Incremento (disminución) neto en:				
Obligaciones con bancos y entidades de financiamiento	(4.328.037)	(4.328.037)	(1.805.812)	(1.805.812)
Flujo neto en actividades de financiamiento		(4.328.037)		(1.805.812)
Flujo de fondos en actividades de inversión:				
Disminución (Incremento) neto en:				
Inversiones temporarias	(399.255)		2.623.272	
Bienes realizables	(244.390)		(82.498)	
Bienes de uso	(2.611.782)		(4.983.621)	
Bienes diversos	(1.288.690)		(1.203.817)	
Cargos diferidos, software y otras mejoras	(18.775)	(4.562.892)	(23.184)	(3.669.848)
Flujo neto en actividades de inversión		(4.562.892)		(3.669.848)
(Disminución) Incremento de fondos durante el ejercicio		(812.802)		443.393
Disponibilidad al inicio del ejercicio		5.696.568		5.253.175
Disponibilidad al cierre del ejercicio		4.883.766		5.696.568

Las notas 1 al 13 que se acompañan, forman parte integrante de estos estados financieros

Fernando Reña Ávila
Gerente General

Carlos Agramont Salinas
Gerente Nal. de Adm. y Finanzas

José Vergara Segura
Jefe Nal. de Adm. y Finanzas

EMPRESA DE TRANSPORTE DE VALORES – ETV S.A.

LA PAZ - BOLIVIA

**1.6 NOTAS A LOS ESTADOS FINANCIEROS
AL 31 DE DICIEMBRE DE 2025 Y 2024**

NOTA 1 ORGANIZACIÓN

a) Organización de la Sociedad (Naturaleza y Objeto)

La Sociedad "**EMPRESA DE TRANSPORTE DE VALORES ETV S.A.**", fue constituida en fecha 9 de agosto de 2010, según Testimonio de Escritura Pública N°510/2010. Posteriormente en fecha 30 de julio de 2015, mediante Testimonio de Escritura Pública N° 1485/2015, se modifican los estatutos de la Sociedad y en fecha 23 de abril de 2018, mediante Testimonio de Escritura Pública N° 90/2018, se modifican los estatutos de la Sociedad.

Posteriormente mediante Testimonio de Escritura Pública N 419/2019 del 28 de octubre de 2019 se aumenta el Capital Suscrito y Pagado de la Sociedad por Capitalización de Resultados acumulados al 31 de diciembre de 2018, se disminuye el valor nominal de las acciones de Bs1.000 a Bs100 y consiguientemente se modifica la Escritura de Constitución y los Estatutos de la Sociedad. La Sociedad establece como objeto social:

- a.1** El servicio de transporte de material monetario y valores en el ámbito local y nacional, entendiéndose por valores a los "títulos – valores, activos sujetos a transporte físico y otros objetos o documentos que representen valor para el contratante", de acuerdo con el Reglamento para Empresas de Transporte de Material Monetario y Valores contenido en la Recopilación de Normas para Servicios Financieros.;
- a.2** El abastecimiento y recarga de billetes y monedas en cajeros automáticos.
- a.3** La custodia en bóveda de material monetario y valores.
- a.4** El procesamiento de efectivo que incluye la selección, clasificación, depuración y recuento de billetes y monedas.
- a.5** Otras relacionadas con el rubro de la actividad, con autorización de la Autoridad de Supervisión del Sistema Financiero (ASFI) en coordinación con el Banco Central de Bolivia (BCB).

La Sociedad podrá, en el marco de lo legalmente permitido, asociarse con grupos de personas nacionales o extranjeras, sean estas sociedades, empresas, consorcios, "holdings", asociaciones, fundaciones, corporaciones y cualesquier otro tipo de sociedades lucrativas o no, constituidas en el Estado Plurinacional de Bolivia y/o en el exterior, así como celebrar contratos de corresponsalía y constituirse en Corresponsal Financiero de acuerdo a lo dispuesto por la Recopilación de Normas para Servicios Financieros (RNSF), para que en forma conjunta pueda desarrollar o complementar el alcance de su objeto. La Sociedad no terciarizará el servicio prestado.

La duración de la Sociedad es de noventa y nueve años computables desde la obtención de la personería jurídica.

El domicilio legal de la Sociedad está situado en la ciudad de La Paz del departamento de La Paz, en la Avenida Héctor Ormachea N° 10 de la zona de Obrajes.

EMPRESA DE TRANSPORTE DE VALORES – ETV S.A.

LA PAZ - BOLIVIA

**1.6 NOTAS A LOS ESTADOS FINANCIEROS
AL 31 DE DICIEMBRE DE 2025 Y 2024**

La Sociedad cuenta con agencias en los departamentos de La Paz, Santa Cruz, Cochabamba, Oruro, Tarija, Sucre y Potosí, de acuerdo con el siguiente detalle:

La Paz:	Oficina Principal y Agencia	Av. Héctor Ormachea (Obrajes - La Pa
Santa Cruz:	Agencia	Av. Juan Pablo II (Barrio San Silvestre)
Cochabamba	Agencia	Calle La Paz (Zona Noreste)
Oruro:	Agencia	Calle Jaén (Zona Sudeste)
Tarija:	Agencia	Av. Renan Justiniano (San Jorge)
Sucre:	Agencia	Calle Vicente Donoso (Zona Central)
Potosí:	Agencia	Calle Uruguay (Zona Plan 40)

Al 31 de diciembre de 2024, la Sociedad contaba con un total de 438 funcionarios de planta, habiéndose incrementado esta cifra en 14 funcionarios hasta alcanzar un total de 452 funcionarios al 31 de diciembre de 2025, de acuerdo con el siguiente detalle:

	Número de empleados	
	2025	2024
Oficina Nacional	45	44
La Paz	118	118
Santa Cruz	117	107
Cochabamba	69	68
Oruro	31	29
Tarija	24	24
Sucre	24	25
Potosí	24	23
	<u>452</u>	<u>438</u>

b) Hechos importantes sobre la situación de la entidad

b.1 Impacto de la situación económica y del ambiente financiero

La Sociedad inició operaciones en la ciudad de La Paz a partir del 9 de agosto de 2011, en la ciudad de Santa Cruz a partir del 15 de febrero de 2012, en la ciudad de Cochabamba a partir del 29 de marzo de 2012, en la ciudad de Oruro a partir del 17 de abril de 2017 y en las ciudades de Tarija, Sucre y Potosí a partir del 8 de febrero de 2021.

Durante la gestión 2025, se tiene un incremento en los ingresos de un 12.42% con relación a la gestión 2024, por incremento de los servicios por parte de las entidades financieras.

Asimismo, en la gestión 2025, debido a la incertidumbre generada por la inflación por el tipo de cambio del dólar estadounidense oficial versus el mercado informal, la Sociedad gestionó la apertura de una cuenta corriente en Estados Unidos en el banco Bank Anchor, en la cual los clientes del exterior depositaban sus pagos por los servicios realizados por ETV.

EMPRESA DE TRANSPORTE DE VALORES – ETV S.A.

LA PAZ - BOLIVIA

1.6 NOTAS A LOS ESTADOS FINANCIEROS AL 31 DE DICIEMBRE DE 2025 Y 2024

b.2 Adecuación a normativa ASFI

El 5 de octubre de 2015, la Autoridad de Supervisión del Sistema Financiero (ASFI), mediante Resolución ASFI/802/2015 otorga la Licencia de Funcionamiento N° ASFI/042/2015 a la Empresa de Transporte de Valores ETV S.A. con lo cual la empresa está autorizada para realizar operaciones previstas en la Sección VII, artículo 352 de la Ley N° 393 de Servicios Financieros y el artículo N° 1 de la sección 5 del citado Reglamento para empresas de transporte de material monetario y valores contenido en el Capítulo IV, Título II, libro 1° de la Recopilación de Normas para Servicios Financieros (RNSF).

El 13 de abril de 2017, la Autoridad de Supervisión del Sistema Financiero (ASFI), mediante Resolución ASFI/474/2017 autoriza a ETV S.A. la apertura e inicio de operaciones de su agencia de la ciudad de Oruro.

El 4 de diciembre de 2017, la Autoridad de Supervisión del Sistema Financiero (ASFI), mediante Resolución ASFI/1404/2017 autoriza a ETV S.A. las aperturas de las agencias de las ciudades de Santa Cruz y Cochabamba.

El 1 de febrero de 2021, la Autoridad de Supervisión del Sistema Financiero (ASFI), mediante Resoluciones ASFI/083/2021, ASFI/084/2021, ASFI/085/2021, autoriza a ETV S.A. la apertura e inicio de operaciones de sus agencias en las ciudades de Potosí, Sucre y Tarija respectivamente.

b.3 Adecuación a Reglamento Operativo del Ministerio de Gobierno

El 31 de julio de 2012, el Estado Plurinacional de Bolivia, emite la Ley N° 264 sobre el "Sistema Nacional de Seguridad Ciudadana – Para una Vida Segura", en la que señala que el Comando General de la Policía Nacional, en plazo determinado deberá elaborar el reglamento operativo de las empresas privadas de vigilancia, rubro en la cual se encuentran incorporadas todas las empresas de transporte y custodia de valores, caudales y material monetario.

El 4 de febrero de 2013, el Ministerio de Gobierno, emite la Resolución Ministerial N° 021 B/2013 sobre el "Reglamento operativo para las empresas privadas de vigilancia". El 16 de agosto de 2013, el Ministerio de Gobierno, emite la Resolución Ministerial N° 168/2013 sobre el "Reglamento complementario al reglamento operativo para las empresas privadas de vigilancia".

En la gestión 2023, el Ministerio de Gobierno del Estado Plurinacional de Bolivia, deroga las RM 021B/2023 y la RM 168/2013, en su remplazo emitió el Reglamento de Empresas Privadas de Vigilancia homologada mediante la Resolución Ministerial N°175/2023 del 20 de junio de 2023 y entra en vigencia a partir del 1 de agosto de 2023.

En la gestión 2024, el Ministerio de Gobierno del Estado Plurinacional de Bolivia, en fecha 8 de Enero de 2024 mediante Resolución Ministerial N°004/2024 homologa la Resolución Administrativa N°0361/2023 de 29 de noviembre de 2023 del Comando General de la Policía Boliviana, mediante el cual autoriza la renovación de la Licencia de Funcionamiento de ETV S.A. para lo cual emiten las Licencias de funcionamiento BOL-0070 para la Casa Matriz y Agencia La Paz, BOL-0071 para la Agencia de Santa Cruz, BOL-0072 para la Agencia de Chuquisaca, BOL-0073 para la Agencia de Potosí, BOL-0074 para la Agencia de Tarija, BOL-0075 para la Agencia de Oruro, y BOL-0076 para la Agencia de Cochabamba, estas licencias tienen una vigencia de 3 años a partir de su emisión de acuerdo a norma vigente.

EMPRESA DE TRANSPORTE DE VALORES – ETV S.A.

LA PAZ - BOLIVIA

1.6 NOTAS A LOS ESTADOS FINANCIEROS AL 31 DE DICIEMBRE DE 2025 Y 2024

b.4 Composición accionaria

Durante la gestión 2012, el principal accionista, la empresa Administradora de Tarjetas de Crédito S.A. que tenía una participación del 99,984% de la composición accionaria de la Sociedad, transfirió sus acciones de forma proporcional a Banco Nacional de Bolivia S.A., Banco Mercantil Santa Cruz S.A., Banco BISA S.A. y Banco de Crédito de Bolivia S.A.

Mediante Testimonio N° 419/2019 del 28 de octubre de 2019, se aumentó el Capital Suscrito y Pagado de la Sociedad en Bs1.798.500 por capitalización de Resultados Acumulados al 31 de diciembre de 2018, quedando el nuevo Capital Suscrito y Pagado de la Sociedad en Bs27.076.500 dividido en 270.765 acciones con valor nominal de Bs100 cada una.

Mediante Testimonio N° 002/2021 del 29 de enero de 2021, se aumentó el Capital Suscrito y Pagado de la Sociedad en Bs3.862.300 por capitalización de Resultados de la Gestión 2019, quedando el nuevo Capital Suscrito y Pagado de la Sociedad en Bs30.938.800 dividido en 309.388 acciones con valor nominal de Bs100 cada una.

Mediante Testimonio N° 671/2022 del 21 de diciembre de 2022, se aumentó el Capital Suscrito y Pagado de la Sociedad en Bs1.595.800.- por capitalización de los Resultados de la Gestión 2021, quedando el nuevo Capital Suscrito y Pagado de la Sociedad en Bs32.534.600 dividido en 325.346 acciones con valor nominal de Bs100 cada una.

Mediante Testimonio N° 429/2023 del 16 de agosto de 2023, se aumentó el Capital Suscrito y Pagado de la Sociedad en Bs3.211.500 por capitalización de los Resultados Acumulados al 31 de diciembre de 2022, quedando el nuevo Capital Suscrito y Pagado de la Sociedad en Bs35.746.100 dividido en 357.461 acciones con valor nominal de Bs100 cada una.

Mediante Testimonio N° 295/2024 del 3 de julio de 2024, se aumentó el Capital Suscrito y Pagado de la Sociedad en Bs2.374.200 por capitalización de los Resultados de la Gestión 2023, quedando el nuevo Capital Suscrito y Pagado de la Sociedad en Bs38.120.300 dividido en 381.203 acciones con valor nominal de Bs100 cada una.

Mediante Testimonio N° 426/2025 del 1 de julio de 2025, se aumentó el Capital Suscrito y Pagado de la Sociedad en Bs1.813.000 por capitalización de los Resultados Acumulados al 31 de diciembre de 2024, quedando el nuevo Capital Suscrito y Pagado de la Sociedad en Bs39.933.300 dividido en 399.333 acciones con valor nominal de Bs100 cada una.

NOTA 2 **NORMAS CONTABLES**

Los principios contables más significativos aplicados por la Sociedad son los siguientes:

2.1 **Bases de preparación de los estados financieros**

Los estados financieros son preparados de acuerdo con las normas contables emitidas por la Autoridad de Supervisión del Sistema Financiero (ASFI), las cuales son coincidentes en los aspectos significativos, con las Normas de Contabilidad Generalmente Aceptadas en Bolivia.

EMPRESA DE TRANSPORTE DE VALORES – ETV S.A.

LA PAZ - BOLIVIA

1.6 NOTAS A LOS ESTADOS FINANCIEROS AL 31 DE DICIEMBRE DE 2025 Y 2024

La circular SB/585/2008 emitida por la actual Autoridad de Supervisión del Sistema Financiero (ASFI), dispone la suspensión del reconocimiento integral de la inflación.

Asimismo, el 8 de diciembre de 2020, el Consejo Técnico Nacional de Auditoría y Contabilidad mediante Resolución CTNAC N° 003/2020, establece la suspensión del ajuste integral por ajuste por inflación de estados financieros de acuerdo con la Norma de Contabilidad N° 3, medida que es aplicable desde el 11 de diciembre de 2020.

La preparación de los estados financieros, de acuerdo con normas contables de la Autoridad de Supervisión del Sistema Financiero (ASFI), requiere que la Gerencia de la Sociedad realice algunas estimaciones que afectan los montos y exposición de los activos y pasivos a la fecha de los estados financieros, así como los montos de ingresos y gastos del ejercicio. Los resultados futuros podrían ser diferentes, aunque estas estimaciones fueron realizadas en estricto cumplimiento del marco contable y normativo vigente.

2.2 Presentación de los estados financieros

Como se indica en la Nota 2.1 anterior, los estados financieros al 31 de diciembre de 2025 y 2024, no reconocen los efectos de la inflación. Estos estados financieros surgen de la combinación de las operaciones de las agencias de la Sociedad situadas en las ciudades de La Paz, Santa Cruz, Cochabamba, Oruro, Tarija, Sucre y Potosí.

2.3 Criterios de valuación

a. Moneda extranjera, moneda nacional con mantenimiento de valor y unidad de fomento a la vivienda

Los activos y pasivos en moneda extranjera, en moneda nacional con mantenimiento de valor y las operaciones indexadas en Unidad de Fomento de Vivienda (UFV), se convierten y re expresan, respectivamente, de acuerdo con los tipos de cambio y/o cotizaciones vigentes informadas por el Banco Central de Bolivia a la fecha de cierre de cada ejercicio. En las operaciones indexadas al dólar estadounidense se utiliza el tipo de cambio de compra de esa divisa.

Las diferencias de cambio y revalorizaciones, respectivamente, resultantes de este procedimiento, se registran en los resultados de cada ejercicio, la contrapartida de estos ajustes se refleja en la cuenta "Ajuste por diferencia de cambio y mantenimiento de valor".

b. Inversiones temporarias y permanentes

Inversiones temporarias

Son valuados al monto original del depósito y se reconocen los rendimientos obtenidos por el método de devengado.

EMPRESA DE TRANSPORTE DE VALORES – ETV S.A.

LA PAZ - BOLIVIA

1.6 NOTAS A LOS ESTADOS FINANCIEROS AL 31 DE DICIEMBRE DE 2025 Y 2024

Inversiones permanentes

La Sociedad refleja en inversiones permanentes, aquellas inversiones que no son de fácil convertibilidad en disponible, incluyen certificados de aportación de cooperativas telefónicas que se encuentran valuados a su costo de adquisición o valor de mercado.

c. Otras cuentas por cobrar

Los saldos de otras cuentas por cobrar incluyen los servicios prestados devengados al cierre del ejercicio.

d. Bienes realizables

Los bienes de uso de propiedad de la Sociedad que han dejado de tener uso operativo conforme al destino para el cual fueron adquiridos, son reclasificados como Bienes Fuera de Uso hasta su nueva reutilización, durante el tiempo de su inactividad se realiza una previsión por desvalorización de bienes.

e. Bienes de uso

Los bienes de uso están valuados a su costo de adquisición, menos la correspondiente depreciación acumulada, la depreciación es calculada por el método de la línea recta aplicando tasas anuales suficientes para extinguir los valores al final de la vida útil estimada, de acuerdo con el siguiente detalle:

Bienes	Años de vida Útil	Coefficiente %
Edificaciones	40 años	2,50%
Muebles y enseres de oficina	10 años	10,00%
Maquinaria en general	8 años	12,50%
Equipos e instalaciones	8 años	12,50%
Vehículos automotores	5 años	20,00%
Vehículos Blindados (UB's)	10 años	10,00%
Herramientas en general	4 años	25,00%
Equipos de computación	4 años	25,00%

Los mantenimientos, reparaciones, renovaciones y mejoras que no extienden la vida útil de los bienes son cargados a los resultados del ejercicio en el que se incurren.

Los valores netos de los bienes retirados o vendidos son dados de baja de las cuentas del activo y las ganancias o pérdidas son aplicadas a los resultados del ejercicio.

El valor contable de los activos fijos, en su conjunto, no supera su valor recuperable.

De acuerdo con Informes técnicos obtenidos de la casa automotriz Ovando S.A. y Toyosa S.A., así como de la empresa blindadora Armor S.R.L., los vehículos blindados son depreciados bajo la base de una vida útil de diez (10) años, los mismos que fueron activados al inicio de su utilización en la operación en cada agencia.

EMPRESA DE TRANSPORTE DE VALORES – ETV S.A.

LA PAZ - BOLIVIA

**1.6 NOTAS A LOS ESTADOS FINANCIEROS
AL 31 DE DICIEMBRE DE 2025 Y 2024**

f. Otros activos

f.1 Bienes diversos

Los bienes diversos se registran a valor de costo de adquisición y están compuestos principalmente por: cerraduras electrónicas para ATM's, bolsas de seguridad, uniformes, papelería, útiles y material de servicio, están valuados a su valor de costo. Estos inventarios para uso son llevados al gasto en la medida de su utilización.

f.2 Mejoras en inmuebles alquilados

Las mejoras en inmuebles alquilados por la Sociedad para uso se amortizan mensualmente en un plazo no superior a la vigencia del contrato de alquiler. Por el inmueble alquilado de la oficina de Sucre hasta 10 años, de Tarija y Potosí hasta 15 años.

f.3 Activos intangibles

Los programas y aplicaciones informáticas se valúan a su valor de costo y se amortizan por un período estimado de vida útil no mayor a los cinco años.

g. Provisiones

Las provisiones por incobrabilidad se efectúan por el método de antigüedad de saldos.

h. Provisión para indemnizaciones al personal

La provisión para indemnizaciones al personal se constituye para todo el personal por el total del pasivo devengado al cierre del ejercicio. Según las disposiciones legales vigentes, transcurridos noventa días de antigüedad en su empleo, en los casos de retiro voluntario o forzoso, el personal ya es acreedor a la indemnización, equivalente a un mes de sueldo por año de servicio y/o el equivalente a duodécimas de un sueldo por período menor a un año de servicio.

i. Patrimonio neto

Los saldos de capital social (capital suscrito y pagado), reservas y resultados acumulados del Patrimonio Neto se presentan a valores históricos. De acuerdo con la disposición de la Autoridad de Supervisión del Sistema Financiero (ASFI), los saldos del Patrimonio no contemplan la re-expresión por ajustes por inflación.

j. Resultado neto del ejercicio

La Sociedad determina los resultados del ejercicio de acuerdo con normas de la Autoridad de Supervisión del Sistema Financiero (ASFI), establecidas en el Manual de Cuentas para Entidades Financieras.

La Sociedad registra los ingresos operativos, devengando mensualmente los ingresos por la prestación de los servicios a sus clientes.

EMPRESA DE TRANSPORTE DE VALORES – ETV S.A.

LA PAZ - BOLIVIA

**1.6 NOTAS A LOS ESTADOS FINANCIEROS
AL 31 DE DICIEMBRE DE 2025 Y 2024**

La Sociedad registra en la partida "Gastos de administración", los gastos operativos y administrativos por el método de devengado.

Impuesto sobre las Utilidades de las Empresas (IUE)

La Sociedad, en lo que respecta al Impuesto sobre las Utilidades de las Empresas, está sujeto al régimen tributario establecido en la Ley N° 843 (Texto ordenado a diciembre de 2005), modificada con la Ley N° 1606. La tasa de impuesto es del 25% sobre la utilidad tributaria determinada y es liquidado y pagado en ejercicios anuales y considerado como pago a cuenta del Impuesto a las Transacciones (IT), hasta la presentación de la liquidación del IUE correspondiente al ejercicio siguiente.

Mediante Ley N° 168 de 24 de agosto de 2011, a partir de la gestión 2011, se modificó la Ley N° 843 y Decreto Supremo N°24051, siendo los principales cambios los siguientes:

- Establecimiento del límite de tres años para deducir las pérdidas tributarias obtenidas de las utilidades gravadas que se obtengan en las gestiones siguientes.
- Eliminación de la actualización de dichas pérdidas tributarias susceptibles a compensación.

k. Tratamiento de los efectos contables y disposiciones legales

Los estados financieros y sus notas son preparadas de acuerdo con disposiciones establecidas por la Autoridad de Supervisión del Sistema Financiero (ASFI). En caso de existir situaciones no previstas por dichas disposiciones, se aplican Normas de Contabilidad Generalmente Aceptadas en Bolivia y Normas Internacionales de Información Financiera (NIIF).

l. Absorciones o fusiones de otras entidades

A lo largo del ejercicio contable, la Sociedad no ha participado en la fusión, transformación o absorción de otras entidades.

NOTA 3 CAMBIO DE POLITICAS Y PRACTICAS CONTABLES

Durante la gestión 2025, no hubo cambios contables significativos con relación al ejercicio 2024.

NOTA 4 ACTIVOS SUJETOS A RESTRICCIONES

Al 31 de diciembre de 2025 y 2024, los siguientes activos están gravados:

		<u>2025</u>	<u>2024</u>
		<u>Bs</u>	<u>Bs</u>
Bienes de Uso (Vehículos blindados)	a), b)	11.778.236	11.778.236
Bienes de Uso (Inmueble de La Paz)	a), c)	4.176.000	4.176.000
Bienes de Uso (Inmueble de Oruro)	d)	1.670.000	1.670.000
Bienes de Uso (Inmueble de Santa Cruz)	e), h)	12.391.945	12.391.945
Bienes de Uso (Terreno y Edificación de La Paz)	f), g)	8.012.480	8.012.480
		<u>38.028.661</u>	<u>38.028.661</u>

EMPRESA DE TRANSPORTE DE VALORES – ETV S.A.

LA PAZ - BOLIVIA

**1.6 NOTAS A LOS ESTADOS FINANCIEROS
AL 31 DE DICIEMBRE DE 2025 Y 2024**

- a) La Sociedad, mediante Testimonio N° 0668/2014 del 10 de junio de 2014, obtuvo del Banco Ganadero S.A., una línea de crédito rotatoria de US\$ 1.500.000, o su equivalente en moneda nacional, a 5 años plazo y con garantía hipotecaria y prendaria de 25 vehículos de su propiedad.

Posteriormente al vencimiento de la línea de crédito mencionada, mediante Testimonio N° 1769/2019 de 12 de julio de 2019, se amplía en 5 años más el plazo de la línea de crédito rotativa y se incorpora 5 vehículos blindados en garantía, por lo tanto, la línea de crédito tiene una vigencia hasta el 24 de junio de 2024 y se otorga en garantía hipotecaria y prendaria 30 vehículos blindados de propiedad de ETV.S.A.

Mediante Testimonio N° 43/2024 de 5 de enero de 2024, se amplía en 5 años más el plazo de la línea de crédito rotativa con una vigencia hasta el 24 de junio de 2029 y se otorga en garantía hipotecaria y prendaria 25 vehículos blindados y el inmueble ubicado en la Avenida Héctor Ormachea N°10 de la agencia La Paz de propiedad de ETV.S.A.

- b) La Sociedad, mediante Testimonio N° 3980/2021 de 26 de agosto de 2021, suscribió con el Banco Económico S.A., un contrato de préstamo de Bs2.915.000, destinado a la compra del saldo adeudado con el Banco Unión S.A. suscrito mediante Testimonio N° 3480/2019, para la compra de 10 vehículos y sus respectivos blindajes, otorgando como garantía hipotecaria los 10 vehículos. El mencionado préstamo fue otorgado a 5 años plazo, con amortizaciones mensuales a capital e intereses.
- c) La Sociedad mediante Testimonio N° 535/2014 del 13 de mayo de 2014, suscribió con el Banco Ganadero S.A., un contrato de préstamo de Bs4.116.000, destinados a la compra de un inmueble ubicado en la Avenida Héctor Ormachea N° 10 de la zona de obrajes de la ciudad de La Paz, otorgando como garantía hipotecaria el mismo inmueble. El mencionado préstamo fue otorgado a 12 años plazo, con amortizaciones mensuales a capital e intereses, con un año de gracia para las amortizaciones de capital.
- d) La Sociedad, mediante Testimonio N° 327/2017 del 15 de febrero de 2017, obtuvo del Banco Ganadero S.A., un préstamo de Bs1.670.000, destinados para capital de inversión mediante la construcción y ampliaciones de ambientes del inmueble adquirido en la ciudad de Oruro ubicado en la calle Jaen N° 100 entre Arica e Iquique, sudeste, de la ciudad de Oruro. El crédito obtenido es a 10 años plazo, con amortizaciones mensuales a capital e interés y con garantía hipotecaria y prendaria del mismo inmueble.
- e) La Sociedad, mediante Testimonio N° 654/2017 del 22 de agosto de 2017, obtuvo del Banco Fasil S.A., un préstamo de Bs9.752.217, para capital de inversión destinado a la compra de un terreno de 1.352,19 metros cuadrados ubicado en la Uv. ET 51, Mza.5 lote N° 53, noroeste, de la provincia Andrés Ibáñez, sección primera del departamento de la ciudad de Santa Cruz y para la construcción de una planta operativa y administrativa para la Agencia de Santa Cruz. El Crédito obtenido es a 10 años plazo con amortizaciones anuales a capital y semestrales a interés y con garantía hipotecaria y prendaria del terreno y la construcción mencionada.

EMPRESA DE TRANSPORTE DE VALORES – ETV S.A.

LA PAZ - BOLIVIA

**1.6 NOTAS A LOS ESTADOS FINANCIEROS
AL 31 DE DICIEMBRE DE 2025 Y 2024**

La Sociedad, mediante Testimonio N° 1445/2023 del 20 de abril de 2023, obtuvo del Banco Económico S.A. un préstamo de Bs4.876.108,50 el cual compra el saldo de la deuda que se tenía con el Banco Fassil S.A. a un plazo de 8 años con amortizaciones a capital e intereses de forma mensual y con garantía hipotecaria y prendaria del mismo terreno y edificación mencionada.

- f) La Sociedad, mediante Testimonio N° 576/2022 del 29 de marzo de 2022, obtuvo del Banco Económico S.A. un préstamo de Bs5.488.000 para capital de inversiones destinado a la compra de un terreno de 731 metros cuadrados ubicado en la zona de Obrajes, Avenida Guido Capra Jemio N° S/N de la ciudad de La Paz y para la construcción de una planta operativa y administrativa para la Agencia de La Paz y Oficina Nacional. El crédito obtenido es a 10 años con amortizaciones a capital e intereses de forma mensual y con garantía hipotecaria y prendaria del terreno y construcción mencionada. El 1 de abril de 2022 se realiza un primer desembolso parcial por Bs4.261.706 y el 20 de diciembre de 2022 realiza un segundo desembolso por Bs1.226.294.
- g) La Sociedad, mediante Testimonio N° 1443/2023 del 28 de abril de 2023, obtuvo del Banco Económico S.A. un préstamo de Bs2.524.480 para capital de inversiones destinado a la construcción segunda fase del inmueble ubicado en la zona de Obrajes, Avenida Guido Capra Jemio N° S/N de la ciudad de La Paz El crédito obtenido es a 10 años con amortizaciones a capital e intereses de forma mensual y con garantía hipotecaria y prendaria del mismo terreno y edificación mencionada.
- h) La Sociedad, mediante Testimonio N° 1995/2023 del 27 de junio de 2023, obtuvo del Banco Económico S.A. un préstamo de Bs2.639.728 para capital de inversiones destinado a la compra de vehículos blindados. El crédito obtenido es a 5 años con amortizaciones a capital e intereses de forma mensual y con garantía hipotecaria y prendaria del terreno y edificación ubicado en la Uv. ET 51, Mza.5 lote N° 53, noroeste, de la provincia Andrés Ibáñez, sección primera del departamento de la ciudad de Santa Cruz.

EMPRESA DE TRANSPORTE DE VALORES – ETV S.A.

LA PAZ - BOLIVIA

**1.6 NOTAS A LOS ESTADOS FINANCIEROS
AL 31 DE DICIEMBRE DE 2025 Y 2024**

NOTA 5 **ACTIVOS Y PASIVOS CORRIENTES Y NO CORRIENTES**

Al 31 de diciembre de 2025 y 2024, los activos y pasivos, corrientes y no corrientes, se componen como sigue:

	<u>2025</u>	<u>2024</u>
	Bs	Bs
ACTIVO		
ACTIVO CORRIENTE		
Disponibilidades	4.883.766	5.696.568
Inversiones temporarias	1.636.143	1.236.888
Otras cuentas por cobrar	13.921.578	10.388.787
Otros activos	4.922.560	3.633.870
Total activo corriente	<u>25.364.047</u>	<u>20.956.113</u>
ACTIVO NO CORRIENTE		
Bienes realizables	656.049	501.997
Inversiones permanentes	4.887	4.887
Bienes de uso	46.366.879	47.586.376
Otros activos	2.093.423	2.388.595
Total activo no corriente	<u>49.121.238</u>	<u>50.481.855</u>
Total activo	<u>74.485.285</u>	<u>71.437.968</u>
PASIVO Y PATRIMONIO		
PASIVO CORRIENTE		
Obligaciones con bancos y entidades de financiamiento	2.781.904	4.370.593
Otras Cuentas por pagar	9.329.295	6.541.421
Total pasivo corriente	<u>12.111.199</u>	<u>10.912.014</u>
PASIVO NO CORRIENTE		
Obligaciones con bancos y entidades de financiamiento	9.109.873	11.849.221
Otras cuentas por pagar	5.726.520	5.778.931
Total pasivo no corriente	<u>14.836.393</u>	<u>17.628.152</u>
Total pasivo	<u>26.947.592</u>	<u>28.540.166</u>
PATRIMONIO NETO		
Capital social	39.933.300	38.120.300
Reservas	2.964.140	2.762.694
Resultados acumulados	4.640.253	2.014.808
Total patrimonio	<u>47.537.693</u>	<u>42.897.802</u>
Total del pasivo y patrimonio	<u>74.485.285</u>	<u>71.437.968</u>

EMPRESA DE TRANSPORTE DE VALORES – ETV S.A.

LA PAZ - BOLIVIA

**1.6 NOTAS A LOS ESTADOS FINANCIEROS
AL 31 DE DICIEMBRE DE 2025 Y 2024**

La clasificación de activos y pasivos por vencimiento al 31 de diciembre, de 2025 y 2024, es la siguiente:

A partir del 1 de enero de 2026

	2025	a 30 Días	a 60 Días	a 90 Días	a 180 Días	a 360 Días	a 720 Días	+ 720 Días
	Bs	Bs	Bs	Bs	Bs	Bs	Bs	Bs
ACTIVO								
Disponibilidades	4,883,766	4,883,766						4,883,766
Inversiones temporarias	1,636,143	1,636,143						1,636,143
Cilentes	6,636,697	5,309,358	995,505	331,835				6,636,697
Pagos anticipados	7,284,880	41,620	3,254,212	1,940,399	2,048,649			7,284,880
Otras cuentas por cobrar	1	1						1
Bienes diversos	4,922,560	410,213	820,427	1,230,640	2,461,280			4,922,560
Bienes realizables	656,049					656,049		656,049
Inversiones permanentes	4,887						4,887	4,887
Bienes de uso	46,366,879						46,366,879	46,366,879
Cargos diferidos	2,093,423						2,093,423	2,093,423
Total activo	74,485,285	12,281,101	5,070,143	3,502,874	4,509,929	656,049	-	48,465,189
PASIVO								
Obligaciones con bancos y entidades de financiamiento CP	2,781,904	355,866	626,620	939,930	859,488			2,781,904
Obligaciones con bancos y entidades de financiamiento LP	9,109,873						3,759,720	5,350,153
Acreedores fiscales	1,685,023	1,685,023						1,685,023
Acreedores por cargas sociales	960,091	960,091						960,091
Acreedores varios	3,081,675	129,311	2,236,546	682,661			33,157	3,081,675
Provisiones	9,329,026		82,320	1,940,399	1,579,787		5,726,520	9,329,026
Total pasivo	26,947,692	3,130,291	2,945,486	3,562,990	2,439,275	-	3,759,720	11,109,830
Brecha simple	47,537,693	9,150,810	2,124,657	(60,116)	2,070,654	656,049	(3,759,720)	37,355,359
Brecha acumulada	47,537,693	9,150,810	11,275,487	11,215,351	13,286,005	13,942,054	10,182,334	47,537,693

A partir del 1 de enero de 2025

	2024	a 30 Días	a 60 Días	a 90 Días	a 180 Días	a 360 Días	a 720 Días	+ 720 Días
	Bs	Bs	Bs	Bs	Bs	Bs	Bs	Bs
ACTIVO								
Disponibilidades	5,696,568	5,696,568						5,696,568
Inversiones temporarias	1,236,888	1,236,888						1,236,888
Cilentes	6,120,801	4,896,641	918,120	306,040				6,120,801
Pagos anticipados	4,169,034	293,433	958,943	1,249,291	1,667,367			4,169,034
Otras cuentas por cobrar	98,952	19,790	79,162					98,952
Bienes diversos	3,633,870	302,823	605,645	2,119,758	605,645			3,633,870
Bienes realizables	501,997					501,997		501,997
Inversiones permanentes	4,887						4,887	4,887
Bienes de uso	47,586,376						47,586,376	47,586,376
Cargos diferidos	2,388,595						2,388,595	2,388,595
Total activo	71,437,968	12,446,143	2,561,870	3,675,089	2,273,012	501,997	-	49,979,858
PASIVO								
Obligaciones con bancos y entidades de financiamiento CP	4,370,593	472,420	833,486	1,250,229	1,814,458			4,370,593
Obligaciones con bancos y entidades de financiamiento LP	11,849,221						1,471,458	10,377,763
Acreedores fiscales	1,560,665	1,560,665						1,560,665
Acreedores por cargas sociales	661,476	661,476						661,476
Acreedores varios	2,016,906	103,172	425,559	1,455,018			33,157	2,016,906
Provisiones	8,081,305		96,040	174,980	1,778,480	252,874	5,778,931	8,081,305
Total pasivo	28,540,166	2,797,733	1,355,085	2,880,227	3,592,938	252,874	1,471,458	16,189,851
Brecha simple	42,897,802	9,648,410	1,206,785	794,862	(1,319,926)	249,123	(1,471,458)	33,790,007
Brecha acumulada	42,897,802	9,648,410	10,855,194	11,650,056	10,330,130	10,579,263	9,107,795	42,897,802

EMPRESA DE TRANSPORTE DE VALORES – ETV S.A.

LA PAZ - BOLIVIA

**1.6 NOTAS A LOS ESTADOS FINANCIEROS
AL 31 DE DICIEMBRE DE 2025 Y 2024**

NOTA 6 OPERACIONES CON PARTES RELACIONADAS

Al 31 de diciembre de 2025 y 2024, la Sociedad no cuenta con sociedades afiliadas o subsidiarias. Sin embargo, presta servicios a cuatro Entidades de Intermediación Financiera que cuentan con una participación accionaria de ETV S.A. del 24.998% cada una. Los saldos mantenidos con estas Entidades son por los siguientes conceptos: Venta de servicios de transporte de valores, abastecimiento de ATM's, procesamiento y custodia de valores.

NOTA 7 POSICION EN MONEDA EXTRANJERA

Al 31 de diciembre de 2025 y 2024, los estados financieros expresados en bolivianos incluyen el equivalente de saldos en otras monedas (principalmente dólares estadounidenses), de acuerdo con el siguiente detalle:

	2025	2024
	ME (US\$)	ME (US\$)
	Bs	Bs
ACTIVO		
Disponibilidades	2.337.110	-
Inversiones temporarias	24.735	24.735
Importes entregados en garantía	8.232	8.232
Acción telefónica Comteco	3.087	3.087
Total activo	2.373.164	36.054
PASIVO		
Acreedores por compra de bienes y servicios	682.661	1.066.077
Total pasivo	682.661	1.066.077
Posición neta - activa (pasiva)	1.690.503	(1.030.023)
Equivalencia a ME al tipo de cambio Bs6.86 por US\$	246.429	(150.149)

NOTA 8 COMPOSICION DE RUBROS DE LOS ESTADOS FINANCIEROS

a) Disponibilidades

Al 31 de diciembre de 2025 y 2024, la composición es la siguiente:

	2025	2024
	Bs	Bs
Billetes y monedas	143.200	121.005
Bancos y Corresponsales del país nominativo por entidad	2.403.456	5.575.563
Bancos y Corresponsales del país Exterior por corresponsal	2.337.110	-
	4.883.766	5.696.568

EMPRESA DE TRANSPORTE DE VALORES – ETV S.A.

LA PAZ - BOLIVIA

**1.6 NOTAS A LOS ESTADOS FINANCIEROS
AL 31 DE DICIEMBRE DE 2025 Y 2024**

b) Cartera

Al 31 de diciembre de 2025 y 2024, no se realizan operaciones referentes a cartera.

c) Inversiones temporarias y permanentes

c.1 Inversiones temporarias

Al 31 de diciembre de 2025 y 2024, la composición es la siguiente:

	<u>2025</u>	<u>2024</u>
	Bs	Bs
Cajas de ahorros	<u>1.636.143</u>	<u>1.236.888</u>

La Sociedad al 31 de diciembre de 2025, se tiene aperturado cajas de ahorros, una en el Banco Solidario S.A en MN por Bs1.611.409 y una Caja de ahorro en el Banco BISA en ME por Bs24.734 y al 31 de diciembre de 2024, tiene aperturado cajas de ahorros, una en el Banco Solidario S.A en MN por Bs1.212.154 y una Caja de ahorro en el Banco BISA en ME por Bs24.734

c.2 Inversiones permanentes

Al 31 de diciembre de 2025 y 2024, la composición es la siguiente:

	<u>2025</u>	<u>2024</u>
	Bs	Bs
Participación en entidades de servicio público	<u>4.887</u>	<u>4.887</u>

La Sociedad al 31 de diciembre de 2025 y 2024, posee un certificado de aportación telefónico de COTEOR en la ciudad de Oruro en Bs1.800 y un certificado de aportación telefónico de COMTECO en la ciudad de Cochabamba en Bs3.087.

d) Otras cuentas por cobrar

Al 31 de diciembre de 2025 y 2024, la composición es la siguiente:

EMPRESA DE TRANSPORTE DE VALORES – ETV S.A.

LA PAZ - BOLIVIA

**1.6 NOTAS A LOS ESTADOS FINANCIEROS
AL 31 DE DICIEMBRE DE 2025 Y 2024**

d.1 Pagos anticipados

Al 31 de diciembre de 2025 y 2024, la composición es la siguiente:

	2025	2024
	Bs	Bs
Pago anticipado del impuesto a las transacciones	1.940.399	1.249.291
Anticipos por compras de bienes y servicios	3.254.212	958.943
Anticipos y préstamos al personal	41.619	24.834
Alquileres anticipados	98.347	98.274
Seguros pagados por anticipado	1.837.883	1.667.367
Otros pagos anticipados	112.420	170.325
	<u>7.284.880</u>	<u>4.169.034</u>

d.2 Diversas

Al 31 de diciembre de 2025 y 2024, la composición es la siguiente:

d.2.1 Cuentas por cobrar por servicios

La composición de la cuenta por cobrar por servicios prestados al 31 de diciembre de 2025 y 2024, es la siguiente:

	2025	2024
	Bs	Bs
Banco Nacional de Bolivia S.A.	221.707	106.950
Banco Bisa S.A.	142.286	-
Banco de Crédito de Bolivia S.A.	1.479.957	1.313.369
Banco Mercantil Santa Cruz S.A.	30.595	44.289
Banco Económico S.A.	62.396	41.529
Banco FASSIL S.A. en Intervención	274.949	274.949
Banco Ecofuturo S.A.	171.345	166.271
Banco Unión S.A.	1.247.877	1.724.093
Banco Solidario S.A.	193.081	239.047
AVA Global DMCC	1.267.005	-
Ketal S.A.	-	134.383
Cotel	38.360	99.814
D.H.L. S.R.L.	17.571	15.555
YPFB	165.256	147.616
Teleférico	89.657	71.225
Pil Andina S.A.	-	118.170
Proesa	80.914	112.125
Operadora Comercial CREX S.R.L.	34.261	55.052
Corporación Minera de Bolivia	4.605	536.001
Órgano Judicial	52.880	73.654
Gel Inversiones Bienes y Raíces S.R.L.	11.112	46.894
Otras cuentas por cobrar	632.273	799.815
	<u>6.218.087</u>	<u>6.120.801</u>

EMPRESA DE TRANSPORTE DE VALORES – ETV S.A.

LA PAZ - BOLIVIA

**1.6 NOTAS A LOS ESTADOS FINANCIEROS
AL 31 DE DICIEMBRE DE 2025 Y 2024**

La Sociedad contempla como cuentas por cobrar los servicios prestados de forma periódica cada mes, teniendo al cierre del ejercicio solo un saldo pendiente de conciliación con sus clientes por los servicios prestados durante el mes de diciembre 2025 y 2024 respectivamente.

d.2.2 Diversas

Al 31 de diciembre de 2025 y 2024, la composición es la siguiente:

	<u>2025</u>	<u>2024</u>
	Bs	Bs
Indemnizaciones reclamos por siniestros	54.450	28.675
Crédito fiscal	666.169	472.665
Importes entregados en garantía	197.505	125.656
Otras partidas pendientes de cobro	15.007	10.247
	<u>933.131</u>	<u>637.243</u>

d.3 Previsión para otras cuentas por cobrar

Al 31 de diciembre de 2025 y 2024, la composición es la siguiente:

	<u>2025</u>	<u>2024</u>
	Bs	Bs
Previsión específica para pagos anticipados	(44.982)	(19.244)
Previsión específica para cuentas por cobrar diversas	(469.538)	(519.047)
	<u>(514.520)</u>	<u>(538.291)</u>

e) Bienes realizables (Bienes fuera de uso)

Al 31 de diciembre de 2025 y 2024, la composición es la siguiente:

	<u>2025</u>	<u>2024</u>
	Bs	Bs
Mobiliario, equipos y vehículos	1.403.707	1.159.317
Previsión bienes fuera de uso	(747.658)	(657.320)
	<u>656.049</u>	<u>501.997</u>

Al cierre de la gestión 2025 y 2024, se tiene en bienes fuera de uso, mobiliario, equipos e instalaciones, equipos informáticos, vehículos y otros, de las agencias de La Paz, Santa Cruz, Cochabamba, Oruro, Tarija, Sucre y Potosí.

f) Bienes de uso y depreciaciones acumuladas

Al 31 de diciembre de 2025 y 2024, la composición es la siguiente:

EMPRESA DE TRANSPORTE DE VALORES – ETV S.A.

LA PAZ - BOLIVIA

**1.6 NOTAS A LOS ESTADOS FINANCIEROS
AL 31 DE DICIEMBRE DE 2025 Y 2024**

	2025		2024	
	Valor bruto Bs	Amortización acumulada Bs	Valor residual Bs	Valor residual Bs
Terrenos	11.616.383	-	11.616.383	11.616.383
Edificaciones	21.082.594	(3.408.726)	17.673.868	17.828.875
Mobiliario y enseres	3.247.722	(1.739.470)	1.508.252	1.490.819
Equipos e instalaciones	14.727.239	(8.708.570)	6.018.669	5.709.523
Herramientas	1.535.126	(959.283)	575.843	408.440
Equipos de computación	3.691.154	(3.276.327)	414.827	336.070
Vehículos	38.281.171	(29.722.134)	8.559.037	9.974.202
Obras en construcción	-	-	-	222.064
	94.181.389	(47.814.510)	46.366.879	47.586.376

La depreciación de los bienes de uso, cargados a los resultados al 31 de diciembre 2025 y 2024, alcanza a Bs4.975.881 y Bs4.964.550, respectivamente.

g) Otros activos

Al 31 de diciembre de 2025 y 2024, la composición es la siguiente:

g.1 Bienes diversos

Al 31 de diciembre de 2025 y 2024, la composición es la siguiente:

	2025 Bs	2024 Bs
Papelería, útiles y material de servicio		
Cerraduras para ATM's	265.607	147.781
Bolsas y envases de seguridad	1.573.932	1.317.471
Suministros e insumos	1.633.950	875.745
Papelería y formularios	407.423	152.955
Uniformes	306.848	370.555
Otros	(*) 734.800	(**) 769.363
	<u>4.922.560</u>	<u>3.633.870</u>

(*) Al cierre de la gestión 2025, se tiene un stock de: baterías y pilas alcalinas por Bs190.158, runflats por Bs31.099, Celulares Tecno Bs44.845, Alcoholímetros Bs20.903, Tinta indeleble Bs106.109, Cerraduras electrónicas reparadas Bs19.037, Bolsas de lona Bs22.008, Chalecos antibalas Bs26.100, Cámaras Janus Bs44.828, Pistolas de calor Bs10.324, Radio handys Bs17.705, Pan box para ATM's Bs 13.283, Teléfono grandstream Bs13.388 y otros materiales por Bs175.013.

EMPRESA DE TRANSPORTE DE VALORES – ETV S.A.

LA PAZ - BOLIVIA

**1.6 NOTAS A LOS ESTADOS FINANCIEROS
AL 31 DE DICIEMBRE DE 2025 Y 2024**

(**) Al cierre de la gestión 2024, se tiene un stock de: baterías y pilas alcalinas por Bs100.936, runflats por Bs182.869, Celulares CAT Bs21.002, Alcohóímetros Bs16.913, Cámaras filmadoras Bs33.306, Tinta indeleble Bs80.091, Cerraduras electrónicas reparadas Bs65.438, Bolsas de lona Bs24.892, Maquinas recontadoras Bs72.407, Globos Bs23.896 y otros materiales por Bs147.613.

g.2 Cargos diferidos

Al 31 de diciembre de 2025 y 2024, la composición es la siguiente:

	2025		2024	
	Valor bruto	Amortización acumulada	Valor residual	Valor residual
	Bs	Bs	Bs	Bs
Mejoras e instalaciones en inmuebles alquilados	4.026.532	(1.992.398)	2.034.134	2.289.468
	4.026.532	(1.992.398)	2.034.134	2.289.468

Las amortizaciones de las mejoras en inmuebles alquilados, cargados a los resultados al 31 de diciembre de 2025 y 2024, alcanzan a Bs255.333 y Bs255.333 respectivamente.

g.3 Activos intangibles

Al 31 de diciembre de 2025 y 2024, la composición es la siguiente:

	2025		2024	
	Valor bruto	Amortización acumulada	Valor residual	Valor residual
	Bs	Bs	Bs	Bs
Programas y aplicaciones informáticas	2.522.439	(2.463.150)	59.289	99.127

Los programas y aplicaciones informáticas, cargados a los resultados al 31 de diciembre de 2025 y 2024, alcanzan a Bs58.612 y Bs138.455 respectivamente.

EMPRESA DE TRANSPORTE DE VALORES – ETV S.A.

LA PAZ - BOLIVIA

**1.6 NOTAS A LOS ESTADOS FINANCIEROS
AL 31 DE DICIEMBRE DE 2025 Y 2024**

g.4 Partidas pendientes de imputación y previsión para partidas pendientes de imputación

Al 31 de diciembre de 2025 y 2024, la composición es la siguiente:

	2025	2024
	Bs	Bs
Fallas de caja	89.605	74.399
Previsión para partidas pendientes de imputación	<u>(89.605)</u>	<u>(74.399)</u>
	<u>-</u>	<u>-</u>

h) Fideicomisos constituidos

Al 31 de diciembre de 2025 y 2024, no existen fideicomisos constituidos.

i) Obligaciones con el público

Al 31 de diciembre de 2025 y 2024, no existen Obligaciones con el público.

j) Obligaciones con instituciones fiscales

Al 31 de diciembre de 2025 y 2024, no existen obligaciones con instituciones fiscales.

k) Obligaciones con bancos y entidades de financiamiento

Al 31 de diciembre de 2025 y 2024, la composición es la siguiente:

	2025		2024
	Bs		Bs
Obligaciones con bancos y otras entidades de financiamiento	11.849.221	(A)	16.164.137
Cargos devengados por pagar obligaciones con bancos y entidades de financiamiento	42.556	(B)	55.677
	<u>11.891.777</u>		<u>16.219.814</u>

Al cierre del primer semestre de la gestión 2025 y al 31 de diciembre de 2024, el detalle es el siguiente:

(A)		2025		2024	
		Porción corriente	Porción no corriente	Total	Total
		Bs	Bs	Bs	Bs
	(1)	187.091	-	187.091	561.273
	(2)	185.555	46.389	231.944	417.500
	(3)	506.438	-	506.438	1.140.733
	(4)	524.931	3.328.296	3.853.227	4.350.763
	(5)	573.533	2.935.106	3.508.639	4.047.421
	(6)	542.175	940.829	1.483.004	1.988.504
	(7)	219.625	1.859.253	2.078.878	2.285.943
	(8)	-	-	-	1.372.000

EMPRESA DE TRANSPORTE DE VALORES – ETV S.A.

LA PAZ - BOLIVIA

**1.6 NOTAS A LOS ESTADOS FINANCIEROS
AL 31 DE DICIEMBRE DE 2025 Y 2024**

	2.739.348	9.109.873	11.849.221	16.164.137
	2025		2024	
(B)	Porción corriente Bs	Porción no corriente Bs	Total Bs	Total Bs
Cargos devengados por pagar Banco Ganadero S.A.	40.335	-	40.335	49.666
Cargos devengados por pagar Banco Económico S.A.	2.221		2.221	6.011
	42.556	-	42.556	55.677
Total	2.781.904	9.109.873	11.891.777	16.219.814

- (1) La Sociedad mediante Testimonio N° 535/2014 del 13 de mayo de 2014, suscribió con el Banco Ganadero S.A., un contrato de préstamo de Bs4.116.000, destinados a la compra de un inmueble ubicado en la Avenida Héctor Ormachea N° 10 de la zona de obrajes de la ciudad de La Paz, otorgando como garantía hipotecaria el mismo inmueble. El mencionado préstamo fue otorgado a 12 años plazo, con amortizaciones mensuales a capital e intereses, con un año de gracia para las amortizaciones de capital.
- (2) La Sociedad, mediante Testimonio N° 327/2017 del 15 de febrero de 2017, obtuvo del Banco Ganadero S.A., un préstamo de Bs1.670.000, destinados para capital de inversión mediante la construcción y ampliaciones de ambientes del inmueble adquirido en la ciudad de Oruro ubicado en la calle Jaen No 100 entre Arica e Iquique, sudeste, de la ciudad de Oruro. El crédito obtenido es a 10 años plazo, con amortizaciones mensuales a capital e interés y con garantía hipotecaria y prendaria del mismo inmueble, con un año de gracia para las amortizaciones de capital.
- (3) La Sociedad, mediante Testimonio N° 3980/2021 de 26 de agosto de 2021, suscribió con el Banco Económico S.A., un contrato de préstamo de Bs2.915.000, destinado a la compra del saldo adeudado con el Banco Unión S.A. suscrito mediante Testimonio N° 3480/2019, para la compra de 10 vehículos y sus respectivos blindajes, otorgando como garantía hipotecaria los 10 vehículos. El mencionado préstamo fue otorgado a 5 años plazo, con amortizaciones mensuales a capital e intereses.
- (4) La Sociedad, mediante Testimonio N° 576/2022 del 29 de marzo de 2022, obtuvo del Banco Económico S.A. un préstamo de Bs5.488.000 para capital de inversiones destinado a la compra de un terreno de 731 metros cuadrados ubicado en la zona de Obrajes, Avenida Guido Capra Jemio N° S/N de la ciudad de La Paz y para la construcción de una planta operativa y administrativa para la Agencia de La Paz y Oficina Nacional. El crédito obtenido es a 10 años con amortizaciones a capital e intereses de forma mensual y con garantía hipotecaria y prendaria del terreno y construcción mencionada.
- (5) La Sociedad, mediante Testimonio N° 1445/2023 del 20 de abril de 2023, obtuvo del Banco Económico S.A. un préstamo de Bs4.876.108,50 el cual compra el saldo de la deuda que se tenía con el Banco Fassil S.A. a un plazo de 8 años con amortizaciones a capital e intereses de forma mensual y con garantía hipotecaria y prendaria del mismo terreno y edificación ubicada en la

EMPRESA DE TRANSPORTE DE VALORES – ETV S.A.

LA PAZ - BOLIVIA

**1.6 NOTAS A LOS ESTADOS FINANCIEROS
AL 31 DE DICIEMBRE DE 2025 Y 2024**

Uv. ET 51, Mza.5 lote N° 53, noroeste, de la provincia Andrés Ibáñez, sección primera del departamento de la ciudad de Santa Cruz.

- (6) La Sociedad, mediante Testimonio N° 1995/2023 del 27 de junio de 2023, obtuvo del Banco Económico S.A. un préstamo de Bs2.639.728 para capital de inversiones destinado a la compra de vehículos blindados. El crédito obtenido es a 5 años con amortizaciones a capital e intereses de forma mensual y con garantía hipotecaria y prendaria del terreno y edificación ubicado en la Uv. ET 51, Mza.5 lote N° 53, noroeste, de la provincia Andrés Ibáñez, sección primera del departamento de la ciudad de Santa Cruz.
- (7) La Sociedad, mediante Testimonio N° 1443/2023 del 28 de abril de 2023, obtuvo del Banco Económico S.A. un préstamo de Bs2.524.480 para capital de inversiones destinado a la construcción segunda fase del inmueble ubicado en la zona de Obrajes, Avenida Guido Capra Jemio N° S/N de la ciudad de La Paz El crédito obtenido es a 10 años con amortizaciones a capital e intereses de forma mensual y con garantía hipotecaria y prendaria del mismo terreno y edificación mencionada.
- (8) Mediante Testimonio N° 43/2024 de 5 de enero de 2024, se amplía en 5 años más el plazo de la línea de crédito rotativa con el Banco Ganadero con una vigencia hasta el 24 de junio de 2029 y se otorga en garantía hipotecaria y prendaria 25 vehículos Blindados y el inmueble ubicado en la Avenida Héctor Ormachea N°10 de la agencia La Paz de propiedad de ETV.S.A.

La sociedad con cargo a la línea de crédito rotativa obtenida, en fecha 29 de agosto de 2024 se obtiene un préstamo de Bs2.058.000 para capital de operación, destinado para el pago de la prima en forma directa al reasegurador en el exterior, sobre la póliza de seguros para transporte y custodia de valores de las gestiones 2024 y 2025. El crédito obtenido es a 1 año con amortizaciones a capital e intereses de forma mensual.

I) Otras cuentas por pagar

Al 31 de diciembre de 2025 y 2024, la composición es la siguiente:

I.1 Obligaciones diversas

Al 31 de diciembre de 2025 y 2024, la composición es la siguiente:

	<u>2025</u>	<u>2024</u>
	Bs	Bs
Acreeedores fiscales por retención a terceros	120.127	126.692
Acreeedores fiscales por impuestos con cargos a la entidad	1.564.896	1.433.972
Acreeedores por cargas sociales retenidas a terceros	290.960	278.127
Acreeedores por cargas sociales a cargo de la entidad	669.131	383.350
Acreeedores por compra de bienes y servicios	2.788.152	1.778.480
Acreeedores por retenciones a funcionarios	95.718	103.172
Acreeedores varios	129.311	82.793
	<u>5.658.295</u>	<u>4.186.586</u>

EMPRESA DE TRANSPORTE DE VALORES – ETV S.A.

LA PAZ - BOLIVIA

**1.6 NOTAS A LOS ESTADOS FINANCIEROS
AL 31 DE DICIEMBRE DE 2025 Y 2024**

I.2 Provisiones

Al 31 de diciembre de 2025 y 2024, la composición es la siguiente:

	<u>2025</u>	<u>2024</u>
	Bs	Bs
Provisión para primas	1.546.630	923.885
Provisión aguinaldo	33.157	33.158
Provisión indemnizaciones	5.726.520	5.778.931
Provisión para impuesto IUE	1.940.399	1.249.291
Provisión para otros impuestos	82.320	96.040
	<u>9.329.026</u>	<u>8.081.305</u>

I.3 Partidas pendientes de imputación

Al 31 de diciembre de 2025 y 2024, la composición es la siguiente:

	<u>2025</u>	<u>2024</u>
	Bs	Bs
Fallas de caja	<u>68.494</u>	<u>52.461</u>

m) Previsiones

Al 31 de diciembre de 2025 y 2024, no existen provisiones.

n) Valores en circulación

Al 31 de diciembre de 2025 y 2024, no existen valores en circulación.

o) Obligaciones subordinadas

Al 31 de diciembre de 2025 y 2024, no existen obligaciones subordinadas.

p) Obligaciones con empresas públicas

Al 31 de diciembre de 2025 y 2024, no existen obligaciones con empresas con participación estatal.

q) Ingresos y gastos financieros

q.1 Ingresos financieros

EMPRESA DE TRANSPORTE DE VALORES – ETV S.A.

LA PAZ - BOLIVIA

**1.6 NOTAS A LOS ESTADOS FINANCIEROS
AL 31 DE DICIEMBRE DE 2025 Y 2024**

Al 31 de diciembre de 2025 y 2024, no existen ingresos financieros.

q.2 Gastos financieros

Al 31 de diciembre de 2025 y 2024, la composición es la siguiente:

	<u>2025</u> Bs	<u>2024</u> Bs
Cargos por obligaciones con bancos y entidades de financiamiento	(917.886)	(1.100.160)
Cargos por otras cuentas por pagar y comisiones financieras	(1.361.211)	(557.533)
	<u>(2.279.097)</u>	<u>(1.657.693)</u>

r) Recuperación de activos financieros

Al 31 de diciembre de 2025 y 2024, la composición es la siguiente:

	<u>2025</u> Bs	<u>2024</u> Bs
Disminución de previsión para otras cuentas por cobrar	<u>152.656</u>	<u>44.614</u>

s) Cargos por incobrabilidad y desvalorización de activos financieros

Al 31 de diciembre de 2025 y 2024, la composición es la siguiente:

	<u>2025</u> Bs	<u>2024</u> Bs
Cargos por previsión para otras cuentas por cobrar	<u>(294.779)</u>	<u>(258.429)</u>

t) Otros ingresos y gastos operativos

Al 31 de diciembre de 2025 y 2024, la composición es la siguiente:

t.1 Ingresos por bienes realizables

Al 31 de diciembre de 2025 y 2024, la composición es la siguiente:

	<u>2025</u> Bs	<u>2024</u> Bs
Venta de bienes fuera de uso	<u>6.456</u>	<u>81.819</u>

EMPRESA DE TRANSPORTE DE VALORES – ETV S.A.

LA PAZ - BOLIVIA

**1.6 NOTAS A LOS ESTADOS FINANCIEROS
AL 31 DE DICIEMBRE DE 2025 Y 2024**

t.2 Ingresos por inversiones

Al 31 de diciembre de 2025 y 2024, la composición es la siguiente:

	<u>2025</u>	<u>2024</u>
	Bs	Bs
Rendimiento en inversiones	156.370	139.372

t.3 Ingresos operativos diversos

Al 31 de diciembre de 2025 y 2024, la composición es la siguiente:

	<u>2025</u>	<u>2024</u>
	Bs	Bs
Ingresos por servicios de transporte	39.685.569	35.295.877
Ingresos por atención ATM's	25.823.802	26.718.466
Ingresos por procesamiento	14.886.135	12.396.016
Ingresos por atesoramiento o custodia	3.072.960	2.264.785
Otros ingresos operativos	6.997.954	3.798.357
	<u>90.466.420</u>	<u>80.473.501</u>

Durante la gestión 2025, con relación al ejercicio anterior, los servicios prestados por la Sociedad tuvieron un incremento del 12.42%.

La cuenta "Otros ingresos operativos", corresponden principalmente a ingresos por transporte de monedas, papel moneda y a la venta de material a utilizar para el traslado de valores.

t.4 Otros gastos operativos

Al 31 de diciembre de 2025 y 2024, la composición es la siguiente:

	<u>2025</u>	<u>2024</u>
	Bs	Bs
Costo de bienes realizables	<u>(226.455)</u>	<u>(223.526)</u>

u) Ingresos y gastos extraordinarios y de gestiones anteriores

Al 31 de diciembre de 2025 y 2024 la composición es la siguiente:

EMPRESA DE TRANSPORTE DE VALORES – ETV S.A.

LA PAZ - BOLIVIA

**1.6 NOTAS A LOS ESTADOS FINANCIEROS
AL 31 DE DICIEMBRE DE 2025 Y 2024**

u.1 Ingresos y gastos extraordinarios

Al 31 de diciembre de 2025 y 2024 la composición es la siguiente:

	2025	2024
	Bs	Bs
Ingresos extraordinarios (*)	491.929 (*)	841.906
Gastos extraordinarios	-	-
	<u>491.929</u>	<u>841.906</u>

(*) Al 31 de diciembre de 2025 y 2024, los ingresos extraordinarios corresponden a créditos otorgados por bajas maternas, accidentes de personal y bajas por enfermedad, también corresponden ingresos por descuentos en compras.

u.2 Ingresos y gastos de gestiones anteriores

Al 31 de diciembre de 2025 y 2024, la composición es la siguiente:

	2025	2024
	Bs	Bs
Ingresos de gestiones anteriores (*)	-	5.625
Gastos de gestiones anteriores (**)	70.561)	
	<u>(70.561)</u>	<u>5.625</u>

(*) Al 31 de diciembre de 2024, los ingresos de gestiones anteriores corresponden al castigo de cuentas por pagar a proveedores.

(**) Al 31 de diciembre de 2025, los gastos de gestiones anteriores corresponden a castigos de procesos laborales de dos funcionarios, uno de la agencia de Santa Cruz y otro de la agencia de Cochabamba.

v) Gastos de administración

Al 31 de diciembre de 2025 y 2024, la composición es la siguiente:

	2025	2024
	Bs	Bs
Gastos de personal	(40.460.972)	(37.917.551)
Servicios contratados	(14.602.648)	(14.089.281)
Seguros	(3.035.483)	(2.895.446)
Comunicaciones y traslados	(7.195.050)	(5.415.159)
Impuestos	(3.701.759)	(3.314.001)
Mantenimiento y reparaciones	(4.096.863)	(3.391.557)
Depreciación y desvalorización de bienes de uso	(4.975.881)	(4.964.551)
Amortizaciones de cargos diferidos y activos intangibles	(313.946)	(393.789)
Otros gastos de administración	(5.349.539) (*)	(5.065.827)
	<u>(83.732.141)</u>	<u>(77.447.162)</u>

EMPRESA DE TRANSPORTE DE VALORES – ETV S.A.

LA PAZ - BOLIVIA

1.6 NOTAS A LOS ESTADOS FINANCIEROS AL 31 DE DICIEMBRE DE 2025 Y 2024

Los gastos administrativos, registrados durante la gestión 2025 y 2024, corresponden a la Oficina Nacional y a las Agencias de La Paz, Santa Cruz, Cochabamba, Oruro, Tarija, Sucre y Potosí, considerando una cobertura total en los servicios en un 95% en ambas gestiones.

(*) La cuenta "Otros gastos de administración", corresponden al costo del material utilizado para el traslado de valores, como material de escritorio, alquiler de inmuebles, servicios básicos y refrigerios que se generan en la operativa de la empresa.

w) Cuentas contingentes

Al 31 de diciembre de 2025 y 2024, no existían operaciones sobre cuentas contingentes.

x) Cuentas de orden

Al 31 de diciembre de 2025 y 2024, la composición es la siguiente:

	2025		2024	
	Bs	Bs	Bs	Bs
Valores y bienes recibido en custodia		2.216.639.499		1.350.116.997
Otros valores y bienes recibidos en custodia	2.216.639.499		1.350.116.997	
Cuentas de registro		6.616.475.338		6.036.538.856
Línea de crédito obtenidas y no utilizadas	10.290.000		8.918.000	
Documentos y valores de la entidad	6.605.112.955		6.026.369.052	
Otras cuentas de registro	1.072.383		1.251.804	
		8.833.114.837		7.386.655.853

y) Patrimonios autónomos

Al 31 de diciembre de 2025 y 2024, la Sociedad no cuenta con patrimonios autónomos.

NOTA 9 PATRIMONIO

En el Estado de Cambios del Patrimonio Neto, se muestra los movimientos que tuvieron las cuentas patrimoniales, durante los ejercicios terminados al 31 de diciembre de 2025 y 2024.

Capital social

a) Capital autorizado

De acuerdo a Junta General Extraordinaria de Accionistas, celebrada el 17 de noviembre de 2010 se autoriza una ampliación de Capital Autorizado de Bs14.000.000 a Bs50.000.000, formalizada mediante Testimonio de Escritura Pública N° 056/2011, y posteriormente mediante Testimonio de Escritura Pública N° 396/2012 del 17 de agosto de 2012, se realiza una aclaración del aumento de capital suscrito, pagado y autorizado, el cual al 31 de diciembre de 2025 se encuentra vigente.

b) Capital suscrito y pagado

EMPRESA DE TRANSPORTE DE VALORES – ETV S.A.

LA PAZ - BOLIVIA

1.6 NOTAS A LOS ESTADOS FINANCIEROS AL 31 DE DICIEMBRE DE 2025 Y 2024

Al 31 de diciembre de 2018, la Sociedad contaba con un capital suscrito y pagado de Bs25.278.000, dividido en 25.278 (Veinticinco mil doscientos setenta y ocho) acciones con un valor nominal de Bs1.000 cada una.

Posteriormente, mediante Testimonios de Escritura Pública N° 041/2019 del 31 de julio de 2019 y Testimonio de Escritura Pública N° 419/2019 del 28 de octubre de 2019, se disminuye el valor nominal de las acciones de Bs1.000 a Bs100, se capitalizan los resultados acumulados al 31 de diciembre de 2018 en Bs1.798.500.- quedando nuevo capital suscrito y pagado en Bs27.076.500 dividido en 270.765 acciones con un valor nominal de Bs100 cada una y se modifica la Escritura de Constitución y los Estatutos de la Sociedad.

Mediante Testimonio N° 002/2021 del 29 de enero de 2021, se aumentó el Capital Suscrito y Pagado de la Sociedad en Bs3.862.300 por capitalización de Resultados de la Gestión 2019, quedando el nuevo Capital Suscrito y Pagado de la Sociedad en Bs30.938.800, dividido en 309.388 acciones con valor nominal de Bs100 cada una.

Mediante Testimonio N° 671/2022 del 21 de diciembre de 2022, se aumentó el Capital Suscrito y Pagado de la Sociedad en Bs1.595.800 por capitalización de Resultados de la Gestión 2021, quedando el nuevo Capital Suscrito y Pagado de la Sociedad en Bs32.534.600 dividido en 325.346 acciones con valor nominal de Bs100 cada una.

Mediante Testimonios N° 429/2023 del 16 de agosto de 2023, se aumentó el Capital Suscrito y Pagado de la Sociedad en Bs3.211.500 por capitalización de Resultados Acumulados al 31 de diciembre de 2022, quedando el nuevo Capital Suscrito y Pagado de la Sociedad en Bs35.746.100 dividido en 357.461 acciones con valor nominal de Bs100 cada una.

Mediante Testimonio N° 295/2024 del 3 de julio de 2024, se aumentó el Capital Suscrito y Pagado de la Sociedad en Bs2.374.200.- por capitalización de los Resultados de la Gestión 2023, quedando el nuevo Capital Suscrito y Pagado de la Sociedad en Bs38.120.300 dividido en 381.203 acciones con valor nominal de Bs100 cada una.

Mediante Testimonio N° 426/2025 del 1 de julio de 2025, se aumentó el Capital Suscrito y Pagado de la Sociedad en Bs1.813.000 por capitalización de los Resultados Acumulados al 31 de diciembre de 2024, quedando el nuevo Capital Suscrito y Pagado de la Sociedad en Bs39.933.300 dividido en 399.333 acciones con valor nominal de Bs100 cada una.

Al 31 de diciembre de 2025, la Sociedad cuenta con un capital suscrito y pagado de Bs39.933.300 dividido en 399.333 acciones con un valor nominal de Bs100 cada una.

El Valor Patrimonial Proporcional de cada acción al 31 de diciembre de 2025 y 2024, es de Bs119,04 y Bs112,53 respectivamente.

El valor patrimonial proporcional se calcula dividiendo el total del patrimonio contable sobre el total de acciones a la fecha de cierre, procedimiento que está de acuerdo con Normas de contabilidad generalmente aceptadas en Bolivia.

EMPRESA DE TRANSPORTE DE VALORES – ETV S.A.

LA PAZ - BOLIVIA

**1.6 NOTAS A LOS ESTADOS FINANCIEROS
AL 31 DE DICIEMBRE DE 2025 Y 2024**

Conforme con lo establecido en los estatutos de la Sociedad, solamente emitirá acciones nominativas y ordinarias, las mismas, dan derecho cada una de ellas, a un voto en las Juntas Generales de accionistas y al pago proporcional de dividendos resultantes de las utilidades.

c) Reserva legal

De acuerdo con lo dispuesto por la legislación vigente y los estatutos de la Sociedad, debe destinarse una suma no inferior al 10% de las utilidades líquidas y realizadas del ejercicio al fondo de reserva legal, hasta alcanzar el 50% del capital pagado.

Al 31 de diciembre de 2025 y 2024, se constituyó la reserva legal por Bs201.445 y Bs263.810 respectivamente en base a la utilidad obtenida en la gestión 2024 y 2023.

d) Otras reservas obligatorias

Reservas no distribuibles por ajuste por inflación del patrimonio

Al 31 de diciembre 2025 y 2024, la Sociedad registra un saldo por el ajuste de capital y ajuste de reservas patrimoniales por un total de Bs130.957, correspondiente a la re-expresión de las cuentas de patrimonio a Unidades de Fomento de Vivienda (UFV), realizada en la gestión 2010.

e) Resultados acumulados

Utilidades acumuladas

Al 31 de diciembre de 2025 y 2024, la Sociedad registra una utilidad acumulada de Bs4.640.253 y Bs2.014.808 respectivamente.

Resultado neto del ejercicio

Al 31 de diciembre de 2025 y 2024, la Sociedad registra una utilidad de Bs4.639.891 y Bs2.014.454 respectivamente.

NOTA 10 PONDERACION DE ACTIVOS Y SUFICIENCIA PATRIMONIAL

Al 31 de diciembre de 2025 y 2024, la Sociedad no calcula la ponderación de activos y suficiencia patrimonial, debido a que estos solo aplican a entidades de intermediación financiera, de acuerdo a lo establecido en el artículo 2 sección 1 del Reglamento de Control de la Suficiencia Patrimonial y Ponderación de Activos, contenido en el capítulo I, título VI, libro 3° de la Recopilación de Normas para Servicios Financieros (RNSF).

NOTA 11 CONTINGENCIAS

Al 31 de diciembre de 2025 y 2024, la Sociedad declara no tener contingencias probables significativas de ninguna naturaleza, más allá de las registradas contablemente.

NOTA 12 HECHOS POSTERIORES

EMPRESA DE TRANSPORTE DE VALORES – ETV S.A.

LA PAZ - BOLIVIA

**1.6 NOTAS A LOS ESTADOS FINANCIEROS
AL 31 DE DICIEMBRE DE 2025 Y 2024**

Con posterioridad al 31 de diciembre 2025, no se han producido hechos o circunstancias que afecten en forma significativa los estados financieros de Empresa de Transporte de Valores ETV S.A.

NOTA 13 CONSOLIDACION DE ESTADOS FINANCIEROS

Al 31 de diciembre de 2025, la Sociedad no cuenta con subsidiarias o filiales sobre las que ejerza control alguno, por lo tanto, estos estados financieros no consolidan estados financieros de otras empresas.



Fernando Peña Ávila
Gerente General



Carlos Agramont Salinas
Gerente Nal. de Adm. y
Finanzas



Jose Vergara Segura
Jefe Nal. de Adm. y
Finanzas